

## التقرير الشهري للسوق الكويتي يونيو 2021

### ملخص التداول

\* أقل المؤشر العام عند 6,386.79 نقطة مرتفعا بنسبة 2.83% منذ بداية الشهر، وبلغ المؤشر الرئيسي 5,316.87 نقطة مرتفعا بنسبة 2.60% منذ بداية الشهر، كما بلغ المؤشر الأول 6,936.12 نقطة مرتفعا بنسبة 2.91% منذ بداية الشهر.

\* بلغت القيمة السوقية للشركات المدرجة في نهاية الشهر 37.56 مليار دك مرتفعا بنسبة 2.87% منذ بداية الشهر.

\* بلغت الكمية المتداولة للشهر 8.27 مليار سهم منخفضة بنسبة (9.26%) عن الشهر السابق.

\* بلغت القيمة المتداولة للشهر 1.42 مليار دك مرتفعا بنسبة 3.22% عن الشهر السابق.

\* بلغ عدد الصفقات للشهر 295,251 صفقة منخفضة بنسبة (2.31%) عن الشهر السابق.

\* حقق سهم (استهلاكه) أعلى ارتفاعا منذ بداية الشهر بنسبة بلغت 53.85% فيما شهد سهم (منشآت) أعلى إنخفاضا بنسبة بلغت (20.00%) منذ بداية الشهر.

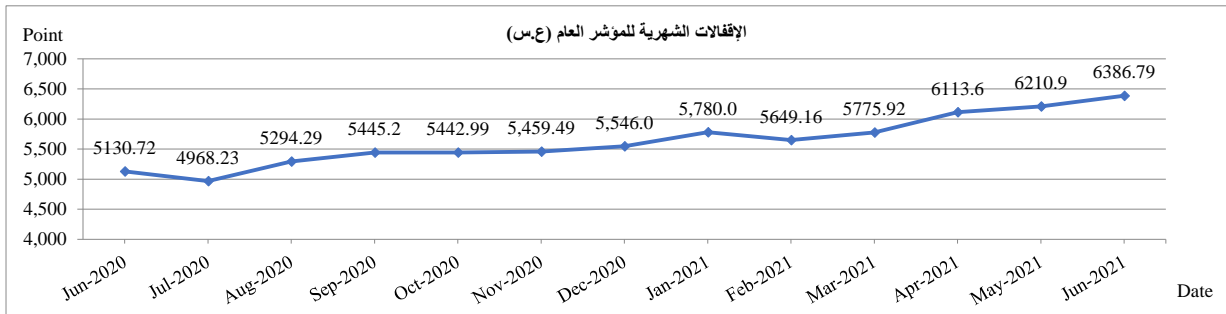
\* حقق مؤشر سوق ابوظبي أعلى ارتفاعا بين الاسواق الخليجية بنسبة بلغت 8.47% منذ بداية الشهر، فيما شهد مؤشر سوق الدوحة أعلى انخفاضا و الوحيد بين الاسواق الخليجية بنسبة بلغت (1.50%) منذ بداية الشهر.

### أداء السوق

البيان	31-Dec-2020	31-May-2021	30-Jun-2021	الأداء شهرية	منذ بداية السنة
المؤشر العام (ع.س)	5,546.0	6,210.9	6,386.79	2.83%	15.16%
المؤشر الرئيسي (ع.س)	4,552.4	5,182.2	5,316.87	2.60%	16.79%
المؤشر الأول (ع.س)	6,051.1	6,740.0	6,936.12	2.91%	14.63%
المؤشر الرئيسي 50 (ع.س)	4,636.4	5,408.5	5,540.82	2.45%	19.51%
S&P التقليدي (ع.س)*	123.3	141.9	145.50	2.55%	17.99%
S&P الاسلامي 25 (ع.س)*	123.3	146.5	149.05	1.74%	20.85%
القيمة السوقية (مليار دك)	32.41	36.50	37.56	2.87%	16.29%

ملاحظات:

(1) تم اطلاق المؤشر الرئيسي 50 (ع.س) بتاريخ 9 فبراير 2020  
\* مؤشر استرشادي



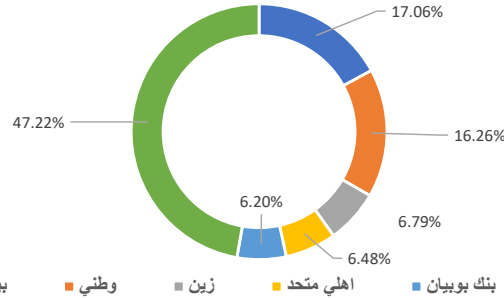
### تداولات السوق

البيان	May-2021	Jun-2021	التغير قيمة	نسبة
الكمية المتداولة (سهم)	9,116,128,783	8,272,271,524	(843,857,259)	(9.26%)
القيمة المتداولة (دك)	1,376,996,742	1,421,315,231	44,318,489	3.22%
عدد الصفقات	302,233	295,251	(6,982)	(2.31%)

### أكبر 5 شركات مدرجة (قيمة سوقية)

الرقم	الرمز	إفقال السهم (دك) 30-Jun-2021	القيمة السوقية مليون دك	الكمية المتداولة (مليون سهم)	القيمة المتداولة مليون دك
108	بيتك	0.759	6,407.14	126.03	95.94
101	وطني	0.849	6,106.60	107.81	91.18
605	زين	0.589	2,548.64	56.99	33.62
818	اهلي متحد	0.24	2,432.28	637.17	147.40
109	بنك بوبيان	0.732	2,327.54	27.25	19.46

### أكبر 5 شركات مدرجة (قيمة سوقية)



### الشركات الأكثر نشاطا (قيمة التداول)

الرقم	الرمز	إفقال السهم (دك) 30-Jun-2021	الكمية المتداولة (مليون سهم)	القيمة المتداولة مليون دك	عدد الصفقات
818	اهلي متحد	0.240	637.17	147.40	7,469
108	بيتك	0.759	126,029,188	126.03	95.94
101	وطني	0.849	107.81	91.18	8,507
403	وطنية	0.188	460.67	90.76	9,076
102	خليج ب	0.253	298.06	72.15	5,740

### ملخص أداء الشركات

البيان	May-2021	Jun-2021	التغير عدد	نسبة
عدد الشركات المرتفعة	93	77	(16)	(17.20%)
عدد الشركات المنخفضة	58	77	19	32.76%
عدد الشركات الثابتة	14	12	(2)	(14.29%)
الإجمالي	165	166		

ملاحظات:

\* تم إلغاء إدراج شركة (الراي) من السوق بتاريخ 2 مايو 2021

### أداء الأسواق الخليجية

السوق	31-Dec-2020	31-May-2021	30-Jun-2021	الأداء شهري	منذ بداية السنة
الكويت	5,546.0	6,210.9	6,386.8	2.83%	15.16%
السعودية	8,689.5	10,551.2	10,984.15	4.10%	26.41%
البحرين	1,489.8	1,527.6	1,587.97	3.95%	6.59%
الدوحة	10,436.0	10,748.3	10,730.68	(0.16%)	2.82%
ابوظبي	5,045.3	6,558.7	6,835.43	4.22%	35.48%
دبي	2,492.0	2,797.5	2,810.56	0.47%	12.78%
مسقط	3,658.8	3,852.6	4,063.40	5.47%	11.06%

## أداء صندوق وبرة

المؤشر العام (ع.س)	30-Jun-2021 الصندوق	البيان
	1.154	القيمة الصافية للوحدة (د.ك)
2.83%	2.69%	الأداء الشهري
15.16%	17.85%	الإداء منذ بداية العام
	197.89%	الأداء منذ التأسيس

ملاحظات:

\* تأسس الصندوق في شهر يونيو من عام 2002 وبلغت توزيعات الأرباح منذ التأسيس مقدار 10% نقداً و 100% منحة.

## أداء صندوق الفجر

مؤشر S&P الاسلامي 25 (ع.س)	30-Jun-2021 الصندوق	البيان
	1.016	القيمة الصافية للوحدة (د.ك)
1.74%	1.68%	الأداء الشهري
20.85%	21.27%	الإداء منذ بداية العام
	33.70%	الأداء منذ التأسيس

ملاحظات:

\* تأسس الصندوق في شهر يونيو من عام 2005 وبلغت توزيعات الأرباح منذ التأسيس مقدار 10% نقداً و 20% منحة.

## أداء صندوق مصارف

مؤشر MSCI للبنوك الخليجية (ع.س)	30-Jun-2021 الصندوق	البيان
	1.399	القيمة الصافية للوحدة (د.ك)
3.84%	4.02%	الأداء الشهري
26.18%	23.56%	الإداء منذ بداية العام
	56.89%	الأداء منذ التأسيس (نوفمبر 2013)

ملاحظات:

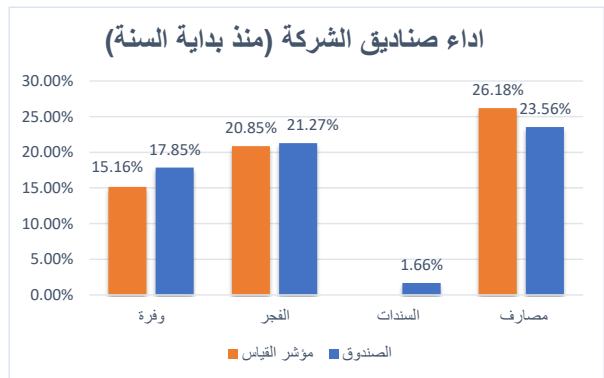
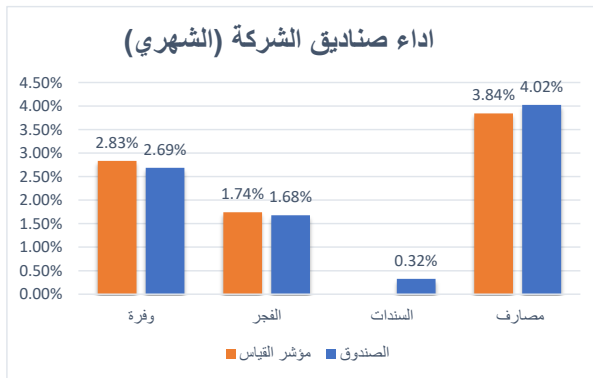
\* تأسس الصندوق في شهر ديسمبر من عام 2006 من قبل شركة تمويل الإسكان وانتقلت ادارة الصندوق الى شركة وبرة في شهر نوفمبر من عام 2013  
\* بلغت توزيعات الأرباح منذ التأسيس مقدار 5% نقداً.

## أداء صندوق السندات

30-Jun-2021	البيان
1.072	القيمة الصافية للوحدة (د.ك)
0.32%	الأداء الشهري
1.66%	الإداء منذ بداية العام
112.19%	الأداء منذ التأسيس

ملاحظات:

\* تأسس الصندوق في شهر يوليو من عام 2003 وبلغت توزيعات الأرباح منذ التأسيس مقدار 105% نقداً.



## اخبار من بورصة الكويت في يونيو 2021

### • عودة سهم عربي القابضة للتداول

- بتاريخ 16 يونيو ابلغت هيئة أسواق المال شركة بورصة الكويت على استيفاء شركة عربي القابضة للمتطلبات الواردة في قرار مجلس المفوضين وبالتالي انتفت أسباب وقف السهم عن التداول وبناء عليه قامت بورصة الكويت بإعادة سهم شركة عربي القابضة للتداول بتاريخ 27 يونيو 2021

### • احداث الجمعية العمومية للشركة الوطنية للرماية

- شهدت الجمعية العمومية لسهم الشركة الوطنية للرماية احداث غير عادية حيث ادعى بعض المساهمين ومدقق الحسابات انه تم منعهم من حضور الاجتماع ، وبناء عليه قامت هيئة أسواق المال بإصدار بيان صحفي بتاريخ 26 يونيو 2021 أفادت فيه بانه وفقا للصلاحيات الممنوحة للهيئة وفقا لقانون رقم 7 لسنة 2010 ومن منطلق الحفاظ على حقوق المساهمين تؤكد الهيئة على قيامها باتخاذ تدابير فورية تجاه تلك الأحداث المشار إليها متمثلة بمطالبة الشركة الوطنية للرماية بالإفصاح في بورصة الكويت في جلسة يوم الأحد الموافق 2021/6/27 بحد أقصى عن الأحداث التي وقعت خلال اجتماع الجمعية العامة للشركة وما سيترتب عليها من آثار، والتواصل مع مر اقب حسابات الشركة للوقوف على ما أثير من منعه من حضور الاجتماع، مع استمرار وقف التداول على أسهم الشركة في بورصة الكويت لحين انتهاء إجراءات الهيئة ، وطلب إفادة الشركة الكويتية للمقاصة عن الأحداث التي وقعت خلال الاجتماع .